

INSTRUKCJA OBSŁUGI

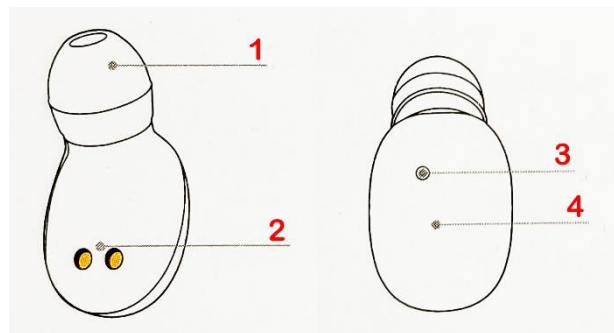
BEZPRZEWODOWE SŁUCHAWKI DOUSZNE Z POWERBANKIEM

KOMPONENTY

- 2 małe słuchawki bezprzewodowe
- Stacja dokująca wyposażona powerbankiem
- Kabel do ładowania USB
- dodatkowe końcówki douszne
- Instrukcja obsługi

SPECYFIKACJE TECHNICZNE

- Częstotliwość Bluetooth: 2,4 GHz
- Transmisja na odległość 10 m
- Temperatura pracy: -10 - 50°C
- Czas działania: około 4 godzin
- Czas ładowania: około 1 godziny
- Impedancja: \varnothing 8mm 32 Ω
- Czulość mikrofonu: -42 Db
- Napięcie ładowania: DC 5V/1A
- Pojemność baterii: 50 mAh
- Czas czuwania: 120 godzin
- Waga jednej słuchawki: 3 g
- Standard wodoszczelności: IPX5
- Pojemność baterii zasilającej: 1600 mAh
- Wspierające protokoły: A2DP1.3 / HFP1.6 / HSP1.2 / AVRCP1.6 / D11.3



OPIS PRODUKTU

- (1) Zamienna końcówka douszna
- (2) Styki ładowania
- (3) Mikrofon
- (4) Przycisk wielofunkcyjny (MFB)

UŻYTKOWANIE

○ PODSTAWOWA OBSŁUGA

Włączenie:

Gdy słuchawki zostaną wyjęte z stacji dokującej, włączą się automatycznie i połączą się samoczynnie z urządzeniem lub naciśnij przycisk wielofunkcyjny przez około 3 sekundy. Niebieski wskaźnik miga, natomiast słuchawki są włączone.

Wyłączenie:

Gdy słuchawki zostaną umieszczone do stacji dokującej, wyłączą się automatycznie po aktywacji trybu ładowania lub naciśnij przycisk wielofunkcyjny przez około 5 sekund. Czerwony wskaźnik zacznie

migać, a następnie zgaśnie, natomiast słuchawki zostaną wyłączone.

○ PAROWANIE

1. Włącz połączenie Bluetooth na swoim telefonie komórkowym.
2. Wyjmij jedną słuchawkę ze stacji dokującej. Włączy się automatycznie, a wskaźnik zacznie migać naprzemiennie na czerwono i niebiesko i przejdzie w tryb parowania lub długo naciśnij przycisk wielofunkcyjny na 3 sekundy, aby się włączyć. Słuchawka jest włączona, wskaźnik miga na przemian w kolorze czerwonym i niebieskim i przechodzi w tryb parowania.
3. Znajdź model słuchawki "HBQ-Q32 TWS" lub podobny do podłączenia na Twoim smartfonie.
4. Gdy dwie słuchawki zostaną jednocześnie wyjęte ze stacji dokującej, włączą się automatycznie, a kontrolka zacznie migać na niebiesko, sygnalizując automatyczną łączność obu słuchawek. Kontrolka jednej słuchawki zostanie wyłączona, a druga będzie migać na przemian w kolorze czerwonym i niebieskim, co oznacza, że tryb parowania jest aktywny.
5. Otwórz interfejs urządzenia Bluetooth na telefonie komórkowym i wyszukaj urządzenie "HBQ-Q32 TWS" lub podobne. Po podłączeniu słuchawka wyświetli komunikat głosowy "Connected", wskaźnik zmieni kolor z czerwonego i niebieskiego.

Pararowanie Bluetooth zostało wykonane prawidłowo.

○ POŁĄCZENIE AUTOMATYCZNE

Gdy słuchawki są włączone po pierwszym udanym połączeniu, to domyślnie automatycznie łączą się z ostatnim sparowanym urządzeniem.

○ FUNKCJE

Odbieranie/zakończenie/odrzucając połączeń telefonicznych

Odbieranie i rozłączanie połączeń: krótko naciśnij raz przycisk wielofunkcyjny.

Odrzucenie połączenia: krótkie naciśnięcie przycisku wielofunkcyjnego 2 razy.

Odtwarzania muzyki

Odtwarzanie/pauza: naciśnij krótko przycisk wielofunkcyjny raz.

Następny utwór: naciśnij krótko przycisk wielofunkcyjny 2 razy.

Poprzedni utwór: krótkie naciśnięcie przycisku wielofunkcyjnego 3 razy.

○ ŁADOWANIE

Sygnalizacja ładowania słuchawek:

Status ładowania: wskaźnik świeci **ciągłym czerwonym światłem**.

Ładowanie zakończone: wskaźnik zostanie **automatycznie wyłączony** po zakończeniu ładowania.

Sygnalizacja ładowania stacji dokującej:

Stan rozładowania: lampka kontrolna **powoli pulsuje w kolorze niebieskim**.

Status ładowania: lampka kontrolna **powoli pulsuje w kolorze niebieskim**.

Ładowanie zakończone: lampka kontrolna **świeci równomiernie w kolorze niebieskim**.

UWAGI

- Nie używaj tego produktu z użyciem siły, nie ściskaj go również z innymi ciężkimi przedmiotami, trzymaj z dala od środowiska o wysokiej temperaturze i wysokiej wilgotności.
- Trzymaj urządzenie z dala od routerów Wi-Fi i innych urządzeń nadawczych wysokiej częstotliwości. Takie urządzenia mogą wpływać na odbiór sygnału z urządzenia i powodować przerwanie i rozłączenie dźwięku.
- Należy używać tego produktu w skutecznym środowisku (transmisja na odległość 10 m). Pomiędzy urządzeniem a słuchawkami nie powinno być fizycznej blokady (np. ściana, itp.).
- W celu naładowania urządzenia należy użyć odpowiedniej ładowarki.
- Produkt ten można podłączyć do dowolnych urządzeń z funkcją Bluetooth.

ŚRODKI OSTROŻNOŚCI



- Używanie słuchawek dousznych osłabia zdolność słyszenia innych dźwięków. Należy zachować ostrożność podczas używania słuchawek dousznych podczas wykonywania wszelkich czynności, które wymagają pełnej uwagi.
- Jeśli masz stymulator serca lub inne elektryczne urządzenia medyczne, powinieneś skonsultować się ze swoim lekarzem przed użyciem tego produktu.
- To opakowanie zawiera małe części, które mogą być niebezpieczne dla dzieci i powinny być przechowywane w miejscu niedostępnym dla dzieci. Ten produkt nie jest zabawką - nigdy nie pozwalaj dzieciom bawić się tym produktem. Produkt należy zawsze przechowywać w miejscu niedostępnym dla dzieci.
- Nigdy nie należy próbować samodzielnie demontować produktu ani wpychać do niego jakichkolwiek przedmiotów, ponieważ może to spowodować zwarcia, które mogą spowodować pożar lub porażenie prądem elektrycznym.
- Żadna z części nie może być wymieniana lub naprawiana przez użytkownika. Produkt może być otwierany wyłącznie przez autoryzowanych dealerów lub serwisantów. Jeśli jakiegokolwiek części produktu wymagają wymiany z jakiegokolwiek powodu, w tym z powodu

normalnego zużycia lub pęknięcia, prosimy o kontakt z nami.

- Należy unikać narażania produktu na działanie deszczu, wilgoci lub innych płynów w celu ochrony przed uszkodzeniem produktu lub obrażeniami użytkownika.
- Wszystkie produkty, przewody i kable należy przechowywać z dala od maszyn roboczych.
- Jeśli produkt jest przegrzany, jeśli spadł lub został uszkodzony, jeśli produkt ma uszkodzony przewód lub wtyczkę lub jeśli produkt został upuszczony w płynie, należy zaprzestać użytkowania i skontaktować się z nami.
- **NIE WOLNO** używać w miejscach, w których występują zagrożenia związane z wybuchem.
- **NIE WOLNO** zanurzać słuchawki douszne w wodzie.
- **NIE** używać słuchawek dousznych podczas kąpieli lub pod prysznicem lub podczas uprawiania sportów wodnych, np. pływania, jazdy na nartach wodnych, surfingu itp.
- Produkt ten zawiera materiał magnetyczny. Należy skonsultować się z lekarzem w celu sprawdzenia, czy może to mieć wpływ na urządzenie medyczne.
- Pozostawienie produktu w gorących lub zimnych miejscach, np. w zamkniętym samochodzie w warunkach letnich i zimowych, zmniejszy pojemność i żywotność słuchawek dousznych.

- Produkt należy zutylizować według lokalnych norm i przepisów dotyczących ochrony środowiska.



 	Symbol utylizacji i recyklingu zgodnie z dyrektywą WEEE. Symbol WEEE jest umieszczany na produktach zgodnych z dyrektywą UE 012/19/UE w sprawie zużytego sprzętu elektrycznego i elektronicznego (WEEE). Ma on na celu zapobieganie niewłaściwej utylizacji produktu oraz promowanie ponownego wykorzystania i recyklingu.
--	--